

# BENEMÉRITA UNIVERSIDAD AUTÓNOMA DE PUEBLA

## Secretaría Administrativa

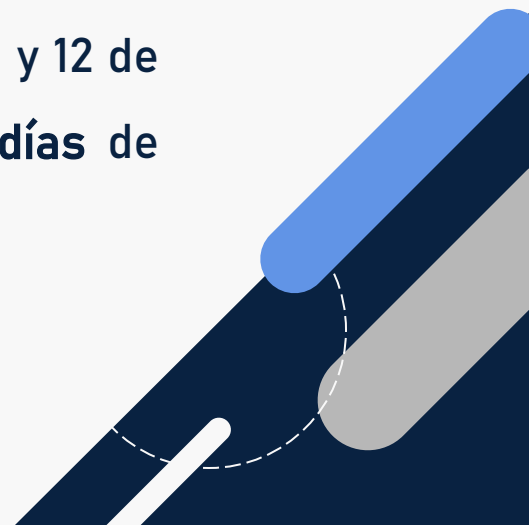
Facultad de Medicina

Mesa de trabajo 3 Infraestructura



# Introducción

En atención a lo acordado en la “mesa de trabajo 3 de Infraestructura”, llevada a cabo el 27 de febrero del 2025 y conforme a los recorridos realizados para la revisión de la infraestructura, los días 28 de febrero, 3, 5, 7 y 12 de marzo. Se presentan los primeros avances a **8 días** de atención a sus peticiones.



01



# Mantenimiento menor

Mobiliario: Bancas, Mesas, Sillas

Eléctrico: Contactos, Lámparas, apagadores.

Hidráulico: Sanitarios.

Infraestructura: Puertas, ventanas.



# Mobiliario



# MED2



## Laboratorio 416

- Se Colocaron 25 Bancos  
12 de marzo de 2025



## Cubículo 417A

- Se Colocaron 2 Bancos  
12 de marzo de 2025

## Laboratorio 417

- Se Colocaron 15 Bancos  
12 de marzo de 2025

## Laboratorio 416 y 417

- Mantenimiento a bancos  
12 de marzo de 2025

# Mobiliario



## MED2



### Laboratorio 429

- Se Colocaron 5 Bancas  
12 de marzo de 2025




### Equipo Nuevo

- Desfibrilador  
12 de marzo de 2025

# Mobiliario



# MED5



## Aula 216

- Se Colocaron 25 Butacas Azules  
8 de marzo de 2025



## Aula 312

- Se Colocaron 40 Butacas Azules  
8 de marzo de 2025



## Aula 219

- Se Colocaron 25 Butacas Azules  
8 de marzo de 2025



## Aula 313

- Se Colocaron 25 Butacas Azules  
8 de marzo de 2025



## Aula 302

- Se Colocaron 10 Butacas Azules  
8 de marzo de 2025



## Aula 317

- Se Colocaron 25 Butacas Azules  
8 de marzo de 2025



## MED1



### Mesa de Concreto

- Mantenimiento a tapa de la Red eléctrica 1
- 12 de marzo de 2025



### Aula 112

- Cambio de tapa de contactos
- 12 de marzo de 2025

## MED2



### Área Común

- Cambio de tapa de contacto
- 12 de marzo de 2025

## MED6



### Área Común

- Mejora de Cableado y colocación de tapas
- 12 de marzo de 2025



## Eléctrico: Contactos, Lámparas, apagadores.

# ••••• MED5



### Laboratorio 101

- Colocación de tapa de contacto
- 10 de marzo de 2025



### Laboratorio 103

- Colocación de tapa de contacto
- 10 de marzo de 2025



### Laboratorio 105

- Colocación de tapa de contacto
- 10 de marzo de 2025



### Laboratorio 102

- Colocación de tapa de contacto
- 10 de marzo de 2025



### Laboratorio 104

- Colocación de tapa de contacto
- 10 de marzo de 2025



# MED9


- **Laboratorio**  
Colocación de tapa de contacto
- 10 de marzo de 2025



# FUGAS

••••• MED5

## MED2



### Sanitario 200H

Cambio de  
Herrajes en  
tazas  
12 de marzo de  
2025

## MED6



Laboratorio210Aj  
Ajuste de llaves  
07 de marzo de 2025



Pasillo  
Mantenimiento a  
llaves  
12 de marzo de 2025

## MED7




Sanitario  
Ajuste de llaves  
11 de marzo de 2025

## MED4



Sanitarios  
Ajuste de llaves  
07 de marzo de 2025




Sanitario

- Mantenimiento y  
Cambio de  
Herrajes

# PUERTAS

••••• MED9


## MED2



### Sanitario 200H

- Cambio de Cerraduras
- 12 de marzo de 2025

## MED4



### Sanitarios


- Cambio de seguros en puertas
- 07 de marzo de 2025



### Sanitarios

- Ajuste de Puerta
- 07 de marzo de 2025

## MED6



### Aula 206

- Ajuste de Puerta
- 07 de marzo de 2025

# Pisos



# MED1



## Aula 112

- Cambio de Losetas
- 10 de marzo de 2025



# ENTREGA DE INSUMOS A NUTRICIÓN



02

# Mantenimiento Mayor

Impermeabilización y Humedades





# EMA1

- Eliminación de Humedades en la parte exterior del Edificio y pintura  
Porcentaje de avance 60% se continuan los trabajos durante este mes



# MED2

Pintura




# MED6

Pintura




# MED3

Impermeabilización





# MED7 Impermeabilización



# MED9 Impermeabilización



# MED8 Pintura



# MED10 Eliminación de Humedades en vestidores



03

Limpieza



# HUP3

Escaleras



Roof Garden

Se destaparon bajadas pluviales



# MED2

Lockers de quinto piso



# MED3

Sala de proyección



# MED3

## Sanitario



## Corredor Medicina







# JULIO GLOCKNER



# Escaleras MEDICINA




## Barrido de hojas Medicina



# MED 6

Barrido





# MED4

Barrido de hojas



Estacionamiento  
MEDICINA

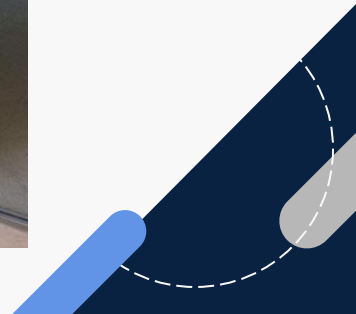



# BAÑOS MEDICINA



# MED3


## AUDITORIO



- 
- **Larga duración:** La efectividad del líquido utilizado dura entre 4 y 12 semanas, reduciendo la necesidad de fumigaciones frecuentes.
  - **Control progresivo:** A través de esta estrategia, se eliminan tanto a las cucarachas expuestas como a las que entran en contacto con superficies tratadas.

## RECOMENDACIONES PARA EFECTIVIDAD DE FUMIGACIÓN

Los estudiantes también juegan un rol fundamental para mantener el control de plagas, por lo que es importante considerar lo siguiente:

- Para contener y limitar los problemas de plagas es muy importante designar áreas apropiadas para comer y hacer cumplir estas reglas.
  - No dejar alimentos sin sellar en escritorios, pupitres, bancas, auditorios o lockers.
  - Los alimentos que se guarden en oficinas o aulas deben almacenarse en recipientes a prueba de hormigas y cucarachas.
- 

04



# DCyTIC

Internet, Cámaras



**Instalación de  
infraestructura  
para servicio de WiFi  
(DCYTIC)**

••••• EMA1

**Biblioteca, nivel 2 y 3**

Se realizó la sustitución de Acces Points, por equipo mas reciente para mejorar el servicio de WiFi.



# EMA1



## 31 Poniente

Se realizó instalación de nodos de red.  
Sólo falta montar los AccessPoints (AP's)

**NOTA:** Los AP's y demás equipo de red que se requiere para dar cobertura de Wifi, se encuentran en las instalaciones de DCYTIC CU, por lo que se requiere el acceso a CU para sacar dicho equipo y montarlo.







**MED5:** Se realizó levantamiento del servicio de WiFi que se tiene en el edificio para ver si se colocan más AP's para reforzar la cobertura

**MED6:** Se realizó instalación de nodos de red. Sólo falta montar los AP's





**MED7:** Se realizó instalación de nodos de red.  
Sólo falta montar los AP's



**MED9:** Se realizó instalación de nodos de red.  
Sólo falta montar los AP's



**MED8:** Se realizó instalación de nodos de red.  
Sólo falta montar los AP's

05

## Facultad

Extintores, lockers, reubicación de  
máquinas expendedoras y  
pantallas



# Extintores



En diciembre de 2024 se realizó la recarga de 63 extintores  
Se van a adquirir extintores tipo CO2 para cada laboratorio

# Lockers



Lockers, se estar realizando inventario y se emitirá convocatoria para asignación.



# Máquinas despachadoras



Se reubicaron Máquinas despachadoras de producto de Bimbo y Coca Cola

